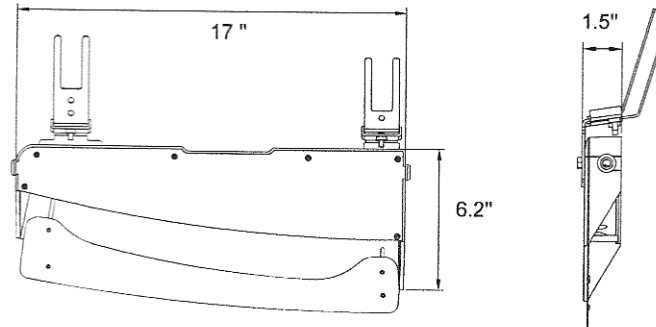


NÁVOD K MONTÁŽI A POUŽITÍ VÝSTRAŽNÉ LED SVĚTLO C40

Výstražné světlo C40 je homologováno podle EHK 65. Velmi vysoký výstražný efekt, široký úhel viditelnosti, výběr z 26 režimů záblesků. Skládá se ze dvou propojených modulů. Celkem je osazeno 10 bloky C4, každé se 4 ks LED s technologií SharkTooth.

Duální napájení (12-24 V). Výkon 120 W.




Rozměry modulu: šířka 432 mm; výška 38 mm; hloubka 165 mm (bez montážního příslušenství).

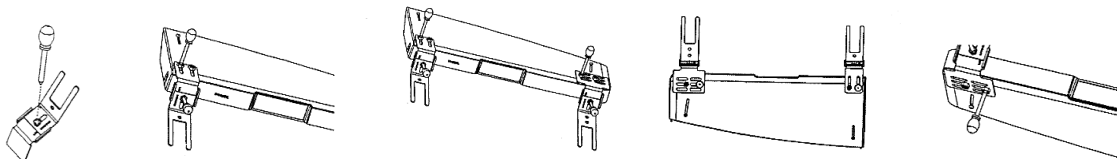
Homologace:
E13 R65-XA1-000035
E13 R65-XB1-000036
E13 R10-0412754

Montáž:

Na světlo upevněte štít zabraňující odrazu světla zpět do kabiny vozidla.



Na světlo upevněte držáky a upevněte je za horní část čelního skla tak, aby světlo směřovalo vpřed, vodorovně se zemí. Montážní držáky upevněte ke střeše, nad sluneční clonou.



Použití a volba režimu záblesků:

Napojte červený kabel na zdroj proudu přes pojistku, černý kabel spojte s vhodným uzemněním. Tmavě hnědý kabel spojte přes vypínač s červeným kabelem. Slouží k aktivaci výstražných LED. Pomocí žlutého kabelu zvolte požadovaný režim záblesků. Volba se provádí krátkým dotykem žlutého kabelu na červený. Při každém doteku dojde ke změně režimu záblesků. Po zvolení režimu žlutý kabel i ostatní volné kabely zaizolujte. Vypínač umístěte v dosahu řidiče. Pokud je vhodné v nočním režimu snížit světelný výkon, spojte přes spínač zelený kabel s červeným. Světelný výstup poklesne na 50%.

Režimy záblesků

0	KIT SCAN (split)	13	SINGLE H/L (split)
1	OUTSIDE-IN SINGLE	14	SINGLE (all)
2	OUTSIDE-IN ULTRA	15	DOUBLE (all)
3	SIDE-BY-SIDE SINGLE	16	QUAD (all)
4	SIDE-BYSIDE ULTRA	17	QUINT (all)
5	RANDOM	18	MEGA (all)
6	SINGLE (split)	19	ULTRA (all)
7	DOUBLE (split)	20	SINGLE-QUAD (all)
8	QUAD (split)	21	SINGLE H/L (all)
9	QUINT (split)	22	SINGLE CROSS
10	MEGA (split)	23	ULTRA CROSS
11	ULTRA (split)	24	ROTATOR1
12	SINGLE-QUAD (split)	25	ROTATOR2

UPOZORNĚNÍ:

Před demontáží vypněte od zdroje.

BEZPEČNOSTNÍ UPOZORNĚNÍ:

Neumisťujte přívodní kabel do aktivní zóny airbagů!

Čištění: Světlo vyčistěte vlhkým hadříkem. Nepoužívejte chemikálie a rozpouštědla.

